

# MarketAnalyser

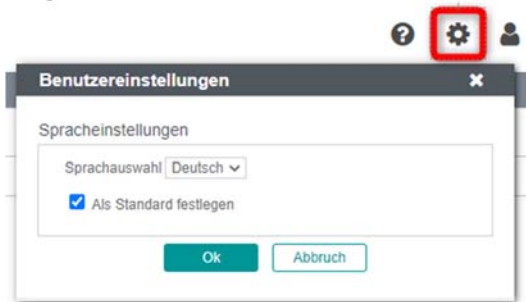
Release 5.9 (Stand: Oktober 2021)

Sehr geehrte Damen und Herren,

wie bereits angekündigt, wird am 9. Oktober eine neue Version vom MarketAnalyser (5.9) veröffentlicht. Wir wünschen Ihnen viel Spaß bei der Arbeit mit der verbesserten Version.

Als Referenz finden Sie im Folgenden noch einmal die Zusammenfassung der Verbesserungen:

1. **Sprachauswahl:** Es gibt nun die Möglichkeit, die Sprache innerhalb des MarketAnalyser zu ändern. Die Sprache kann unter "Benutzereinstellungen" ausgewählt werden. Ein Logout ist nicht erforderlich. Wenn die Sprache geändert wird, werden das Menü und alle Abfragen auf die gewählte Sprache umgestellt.



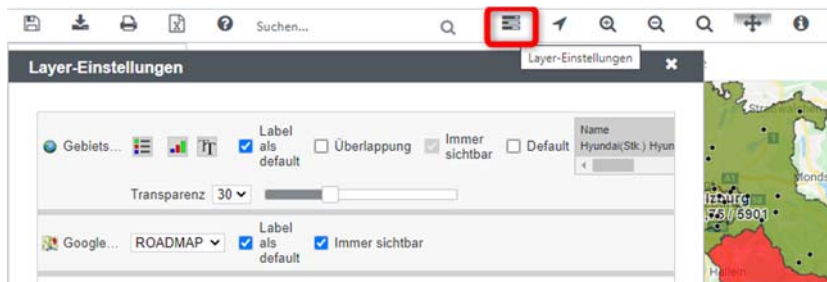
2. **Datumauswahl verbessert:** Monat und Jahr sind jetzt separat auswählbar.

Datum und Zeit			
von/bis	01	2021	PKW
p.m.	08	2021	

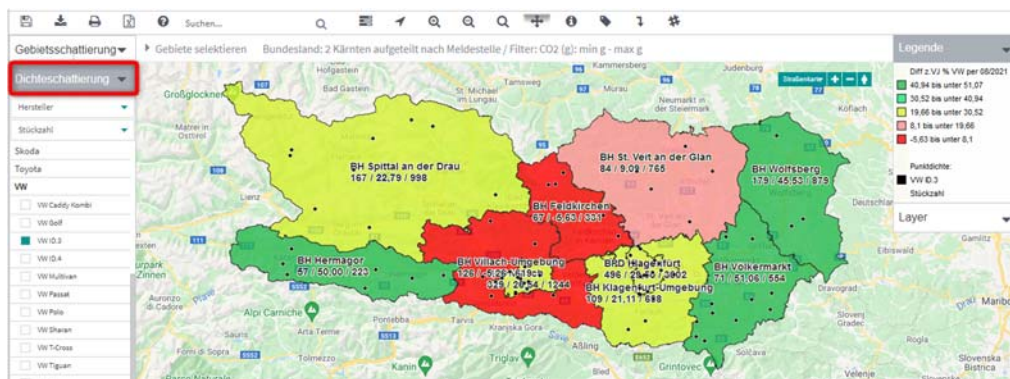
3. **Ausgabeauswahl unten fixiert:** Um den Fluss der Abfrageerstellung zu verbessern, ist die Auswahl des Ausgabetyps nun am unteren Rand der Seite festgelegt. Sobald die Attribute und das Modellprofil ausgewählt wurden, müssen Sie für den Ausgabetypp nicht mehr nach oben scrollen.
4. **Benachrichtigung des Sitzungsendes:** Wenn eine Sitzung ungenutzt bleibt, benachrichtigt nach 50 Minuten ein pop-up Fenster über die bevorstehende Beendigung der aktuellen Sitzung. Die aktive Sitzung kann dann weiter verlängert werden.



5. **Karte: Schaltfläche für Layer-Steuerelemente:** Eine neue Schaltfläche für Layer-Steuerelemente (Gebietsschattierung, Schriftgröße etc.) wurde hinzugefügt.



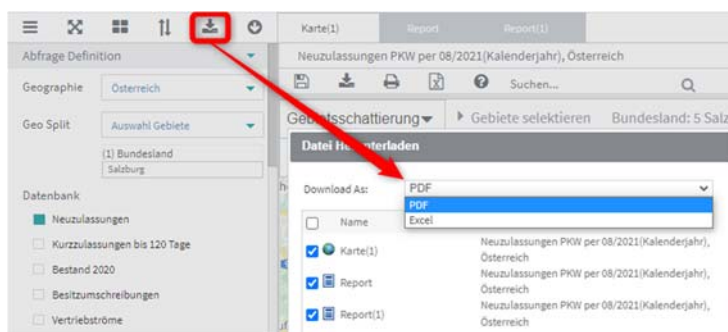
6. **Karte: Dichteschattierung:** Die Punkte visualisieren die Nachfragecluster. (Die Position eines Punktes zeigt nicht den Ort einer Zulassung an)



7. **Karte: Menüanpassung für Gebiete und Auswahl:** Gespeicherte Gebiete wurden jetzt ganz oben platziert.



8. **Offene Fenster/Ausgabetypen nach Excel oder PDF exportieren:** Mehrere verschiedene Fenster, z.B. Reports, Karten, können nun auf einmal in eine einzige Excel- oder PDF-Datei exportiert werden.

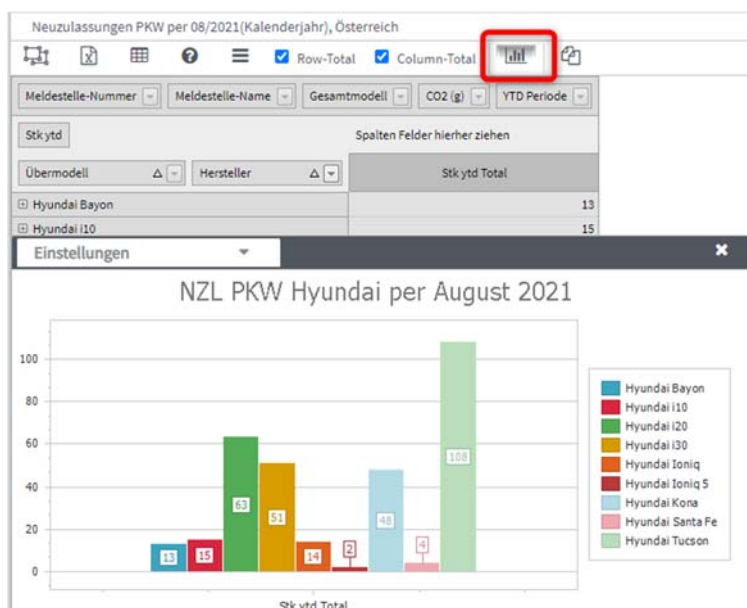


9. **Cube: Separater Cube und Datenexport:** Die Trennung von Cube und Datenexport (früher "Vorschau" genannt) führt zu einem intuitiveren Verhalten. Darüber hinaus müssen Cube-Benutzer die Datenvorschau nicht mehr durchlaufen.

10. **Cube: Benachrichtigung, wenn die Abfrage vor der Ausführung von rel. 5.6.1 gespeichert wurde:** Diese spezielle Erweiterung ist eine Benachrichtigung, um die Abfrageinformationen zu überprüfen, wenn die Abfrage vor Release 5.6.1 erstellt wurde, da möglicherweise zusätzliche Filter hinzugefügt wurden.

11. **Cube: Speichern von Klassen:** Klassen können nun für den persönlichen Gebrauch gespeichert und bearbeitet oder mit der gesamten Benutzergruppe geteilt werden.

12. **Cube: Grafiken im Cube:** Zur schnellen Visualisierung der Daten enthält Version 5.9 eine Grafikfunktion im Cube. Diese erlaubt eine sofortige Visualisierung der Ergebnisse in verschiedenen Ausgabeformaten (z.B. Balkendiagramme, Kuchendiagramme, etc.). Wenn der Excel-Export ausgewählt ist, wird die Grafik auch in einem eigenen Tabellenblatt im Excel-File dargestellt.



13. **Cube: YTD-Abfragen – zusätzliche Dimension "YTD-Zeitraum" für Cube- und Excel-Ausgabe:**  
Für YTD-Abfragen können Benutzer nun eine zusätzliche Dimension namens "YTD-Periode" ziehen, um später zu referenzieren, welcher Zeitraum abgefragt wurde.

Für Fragen steht Ihnen unsere Hotline unter der Telefonnummer 0720/5474-20 oder unter [hotline@eurotax.at](mailto:hotline@eurotax.at) gerne zur Verfügung.